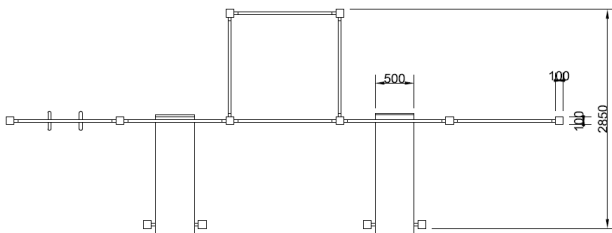
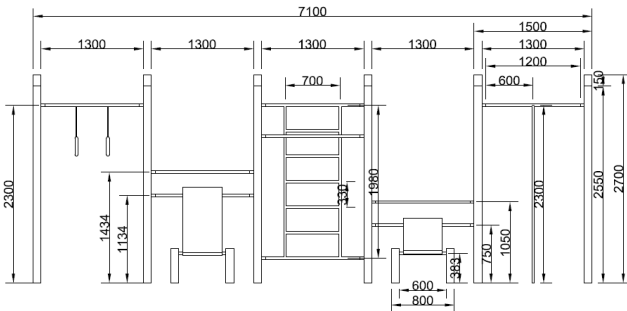
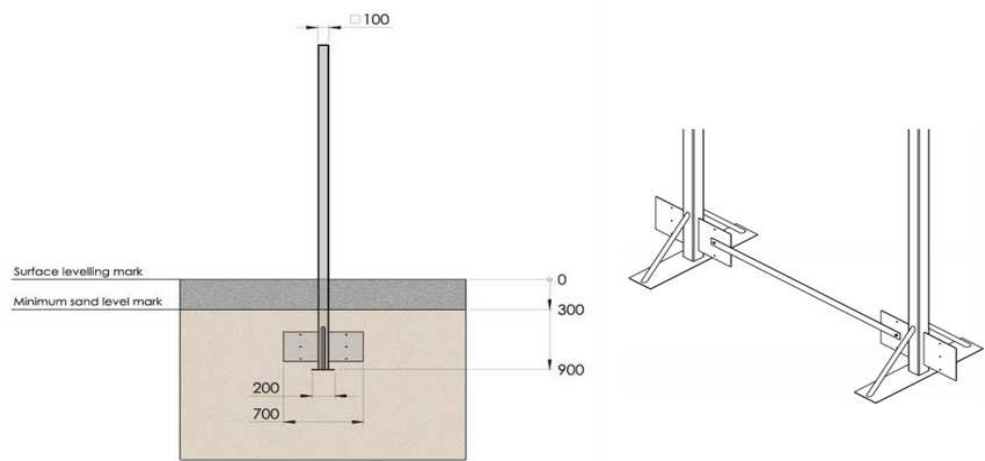


| Názov prvku  | označenie prvku   | alternatívne označenie   | alternatívne označenie |
|--|---|--|------------------------|
| Wall - 3 pull-up bars - 2 benches (1 incline) + rope & rings   | DSW 4508  |  |                        |
| Vyobrazenie prvku  | <div>Pôdorys</div>  <div>Rez</div>    |  |                        |
| Popis zostavy  |   |  |                        |
| Prvok poskytuje priestor pre veľké množstvo cvičení pre rôzne skupiny užívateľov a umožňuje im sociálnu interakciu. Úroveň obtiažnosti a náročnosť cvikov je možné prispôbovať rastúcej výkonnosti. Prvok je multifunkčný a vhodný pre rôzne spôsoby tréningu. Ideálny na malé plochy. |   |  |                        |
| Herné funkcie  |   |  |                        |
| posilňovanie všetkých svalových skupín, cvičenie s váhou vlastného tela  |   |  |                        |
| Vekové určenie   | od 14 rokov   | Základné rozmery   | 3,7 x 4,3 x 2,2 m      |
| Bezpečnostná zóna min.   | 2,00 m od hrany prvku   | Výmera bezpečnostnej zóny  | -                      |
| Kritická výška pádu  | 2,3 m   |  |                        |
| Materiál   |   |  |                        |
| Konštrukcia zostavy aj kvalita použitých materiálov zaručujú vysokú odolnosť voči vplyvom počasia aj prípadnému vandalizmu.  |   |  |                        |
|  | kov:  | Použitá je oceľ s hrúbkou steny 3 mm upravená žiarovým pozinkovaním, na stĺpoch s následnou povrchovou úpravou polyesterovou práškovou farbou - štandarde stĺpiky Gris Sablé 2400 (RAL 7046), konce stĺpikov a lavičky Lime Green. |                        |
|  | lano:   | Použitie oceľové lanové časti sú potiahnuté polyesterovým UV- stabilným obalom.  |                        |
| Montáž a spôsob osadenia do terénu   |   |  |                        |
| príprava terénu:   | Existujúci tvrdý povrch - betón/asfalt alebo výkop hĺbky 90 cm.   |  |                        |
| osadenie prvku:  | Pre inštaláciu na tvrdý povrch sú súčasťou každého produktu kotviace dosky.<br>Pre inštaláciu do mäkkého povrchu je dodávaný ako súčasť celkového produktu základový rám, ktorý sa osadí do výkopu, späťne zasype výkopou zeminou a následne mechanicky uhuťní. |  |                        |
| Úprava bezpečnostnej zóny:   | Celá plocha bezpečnostnej zóny sa po osadení prvku v celom rozsahu bezpečnostnej plochy pokryje bezpečnostným povrchom v súlade s normou STN EN 16630 a projektovou dokumentáciou.  |  |                        |

detail kotvenia:



detail bezpečnostnej zóny:

**Normy**

Zostava v plnom rozsahu spĺňa podmienky celoeurópskej bezpečnostnej normy platnej na Slovensku ako STN EN 16630.